

**МОЙ  
БИЗНЕС**



**КТО ТАКОЙ  
САМОЗАНЯТЫЙ?**



# САМОЗАНЯТЫЙ - ЭТО ПРОСТО, ВЫГОДНО, ЛЕГАЛЬНО!

## Легальная работа

## Регистрация через мобильное приложение за 2 минуты

Чек формируется в приложении.  
Не надо покупать  
контрольно-кассовую технику (ККТ)

## Налоговая ставка

4% от дохода, полученного при  
реализации товаров (работ, услуг,  
имущественных прав)  
физическим лицам;

6% в отношении доходов, полученных  
от реализации ИП и юридическим лицам;

## Можно быть физическим лицом или ИП

Нельзя совмещать НПД с УСН, ЕНВД и ОСНО

## Кто может стать самозанятым?

Граждане РФ и граждане ЕАЭС  
(Белоруссии, Армении, Казахстана,  
Киргизии)

## Не допускается наличие наемных работников





**Максимальный  
лимит доходов -  
2,4 млн. руб. в год**

**Нет отчетов и  
деклараций**

Уплата страховых взносов  
по желанию

**Налоговый вычет**

Единовременный налоговый вычет  
составляет 10 000 рублей:

Если налог платится по ставке 4%, то  
вычет составит 1% от дохода

Если применяется ставка 6%,  
то 2% от дохода

**Когда нельзя**

посредническая деятельность

реализация товаров собственного  
изготовления, подлежащих маркировке

*Получить консультацию можно по телефонам:*

*Управление Федеральной Налоговой Службы*

**8 (800) 222-22-22**

*Центр поддержки предпринимательства Сахалинской области*

**8 (800) 222-01-23 (доб. 2)**



# СТАТУС - САМОЗАНЯТЫЙ

## ПОЛЕЗНАЯ ИНФОРМАЦИЯ

### Как стать плательщиком НПД\*?

Зарегистрироваться:

- Через мобильное приложение «Мой налог» (нужен пароль от личного кабинета на сайте ФНС или паспорт + фото)
- Через веб-кабинет плательщика НПД\* на сайте ФНС России
- Через уполномоченные банки
- Через центр «Мой бизнес»

Выбрать регион: **Сахалинская область**

### Как это работает? Через мобильное приложение «Мой налог»!



Формирование чека



Автоматический расчет налога



Напоминание  
о сроке уплаты



Автоматическая уплата с карты  
(при желании)

В мобильном приложении необходимо указать сумму полученного дохода и передать чек заказчику в электронном или бумажном виде

### Как передать сведения о доходах и выдать чек?

- Добавление новой продажи в приложении (Указать наименование товара или услуги и ввести ее стоимость. Указать ИНН, если услуга для ЮЛ)
- Формирование чека
- Передача чека клиенту

\*НПД - Налог на профессиональный доход.



## Когда и как платить налог?

ЕЖЕМЕСЯЧНО, до 25 числа следующего месяца.

До 12 числа – автоматическое уведомление о сумме начисления налога.  
Уплатить можно:

- Автоматически, привязав данные банковской карты к мобильному приложению
- Самостоятельно, банковской карточкой через мобильное приложение или распечатав квитанцию с QR-кодом

Сняться со статуса также легко,  
как и встать на учет!  
В том же мобильном приложении  
«Мой налог» в любое время

## Преимущества статуса самозанятой

- **Простой учет.** Не нужны бухгалтер, установка кассы, посещение налоговой, отчетность
- **Легализация.** Можно открыто размещать рекламу, не бояться проверок и штрафов
- **Работа с юридическими лицами.** Расширение клиентской базы за счет крупных клиентов, которые привыкли работать официально
- **Защита своих интересов.** Законное отстаивание в суде прав, нарушенных недобросовестными заказчиками
- **Прозрачные доходы.** Возможность подтвердить свой доход официально, если понадобится взять кредит
- **А пенсия?** Добровольная уплата страховых взносов в Пенсионный фонд для расчета пенсии

## Типовые виды деятельности «самозанятой»:

дизайн и ремонт помещений



консультационные услуги (кроме адвокатских и посреднических)



парикмахерские  
и косметологические услуги



перевозка пассажиров и грузов



программирование  
и дизайн web-страниц



реализация продукции  
собственного изготовления



ремонт бытовой техники  
и электроники



ремонт обуви и  
различных вещей



сдача в аренду (наём)  
жилых помещений



уборка и прочие  
бытовые услуги



услуги инструктора



услуги переводчика



услуги репетитора



услуги фотографа



и другие

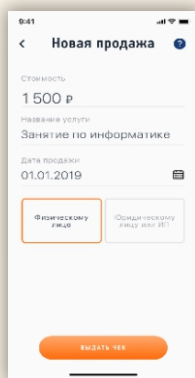



# СТАТУС - САМОЗАНЯТЫЙ МОБИЛЬНОЕ ПРИЛОЖЕНИЕ «МОЙ НАЛОГ»

«Мой Налог» — основной инструмент для взаимодействия плательщиков налога на профессиональный доход (самозанятого) и налоговой инспекции. Оно заменяет кассу и отчетность.

С помощью приложения можно сформировать чек, проверить начисления налогов и узнать о сроках уплаты.

## Формируйте и отправляйте клиентам чеки



При формировании чека указывается сумма и название товара/услуги за что вы получили средства. Наименование товара или услуги должно соответствовать реально оказанной услуге или проданному товару.

Плательщик — физическое или юридическое лицо. Это повлияет на ставку налога. Если продажа юрлицу или ИП, необходимо указать ИНН.

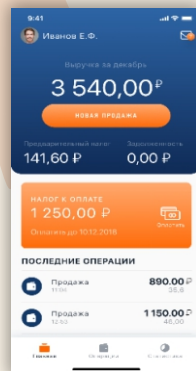
На сумму в чеке будет начислен налог. Это происходит автоматически: считать и сдавать отчеты не нужно.

## Контролируйте доходы, начисления и задолженность

Можно посмотреть все выставленные чеки за любой период деятельности Самозанятого. Также отображаются предварительно начисленные суммы налога.

Когда налог будет начислен, в приложении появится напоминание о сроке уплаты. Если не заплатить налог до 25 числа следующего месяца, он превратится в задолженность. Об этом тоже появится уведомление в приложении.

После срока уплаты оплачивать налог придется уже с учетом пени.



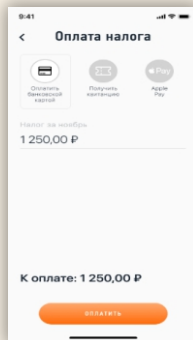
## Платите налог с карты или по квитанции

Уплачивать налог можно частями или всю сумму сразу. Главное, чтобы начисленная сумма была уплачена не позднее 25 числа следующего месяца.

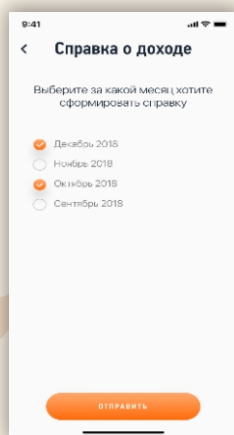
В приложении есть возможность привязки банковской карты для быстрой и удобной оплаты. После привязки вам будет доступна функция автоплатежа.

Автоплатеж – ваш помощник в оплате налога. Сумма налога будет списываться с привязанной банковской карты в автоматическом режиме.

Если хотите платить по квитанции, сформируйте платежный документ, перешлите его, куда удобно, или сохраните, чтобы потом заплатить.



## Подтверждайте доходы и регистрацию

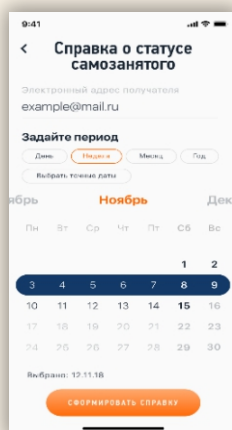


Самозанятые могут подтвердить свои доходы при получении кредита или оформлении пособия.

В приложении формируются две справки:

- о регистрации в качестве самозанятого;
- о доходах (за любой период деятельности).

Справки можно сохранить на смартфон или отправлять на электронную почту – в ту организацию, которая попросила предоставить такой документ.



*Приложение работает бесплатно – с телефона и планшета.  
На компьютере все то же самое работает в веб-кабинете самозанятого.*

*Приложение «Мой Налог»  
доступно для скачивания в App Store и Google Play*

# СТАТУС - САМОЗАНЯТЫЙ ПОЛЕЗНЫЕ КОНТАКТЫ

## Управление Федеральной Налоговой Службы РФ

**Адрес:** г. Южно-Сахалинск, ул. Карла Маркса, д. 14

**Телефон:** 8 (800) 222-22-22

**Сайт:** <http://npd.nalog.ru/>

## Центр поддержки предпринимательства Сахалинской области

**Адрес:** г. Южно-Сахалинск, ул. Емельянова, д. 6


**Телефон:** 8 (800) 222-01-23 (доб. 2)


**Сайт:** <https://cpp65-sakhalin.ru/>

**Эл. почта:** [cpp65@sakhalin.gov.ru](mailto:cpp65@sakhalin.gov.ru)

 [mybusiness65.ru](http://mybusiness65.ru)

 [mybusiness65](https://t.me/mybusiness65)

 [mybusiness65](https://www.facebook.com/mybusiness65)

 [mybusiness65](https://vk.com/mybusiness65)

 [mybusiness\\_65](https://www.instagram.com/mybusiness_65)

